

CYMATIO

GLOBAL MEDIATECH

Exhibitions | Conferences | Events | Worldwide



Convención Nacional 2021

Lunes, 8 de abril del 2021

LOGO



LO
GO

Lorem Ipsum

DOLOREM

LOREM IPSUM

START NOW

Zoom Corporativo

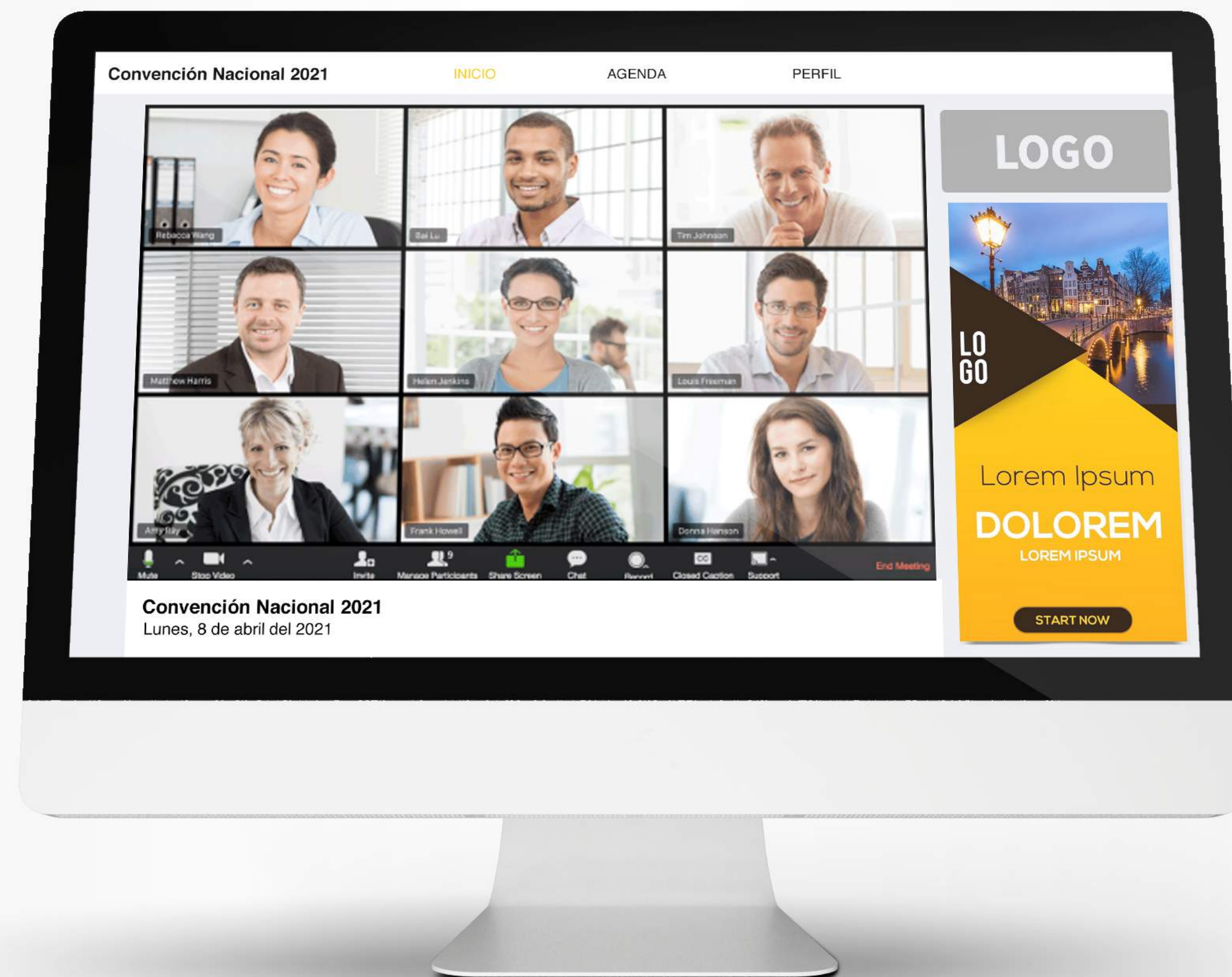
TU CANAL

Plataforma web diseñada para meetings corporativos, donde se busca una interacción directa con el usuario, el que puede compartir (video y audio).



Virtualiza tu evento o construye uno desde cero, nuestra plataforma permite convertir la herramienta de zoom en una plataforma totalmente corporativa con la imagen de tu marca.

En las siguientes diapositivas, mostramos nuestra plataforma.



ELEMENTOS DEL CANAL



TOTALMENTE PERSONALIZABLE

Plataforma web diseñada para meetings corporativos, donde se busca una interacción directa con el usuario, el que puede compartir (video y audio).



INTERGACI3N ZOOM

Podr3s hacer uso de todas las herramientas de ZOOM dentro de una plataforma corporativa.

- Video + Audio
- Chat
- Poll
- Mensajes autom3ticos

LOGOTIPO

Añade tu logotipo corporativo.

PESTAÑAS DE MENÚ

Crea pestañas de menú que complementen la página principal de tu canal. Por ejemplo:

- Agenda del evento
- Ponentes
- Documentación
- Anteriores eventos

DISPOSICI3N Y TAMAÑO DE CONTENIDO

Programaremos y diseñaremos el canal según tus necesidades.

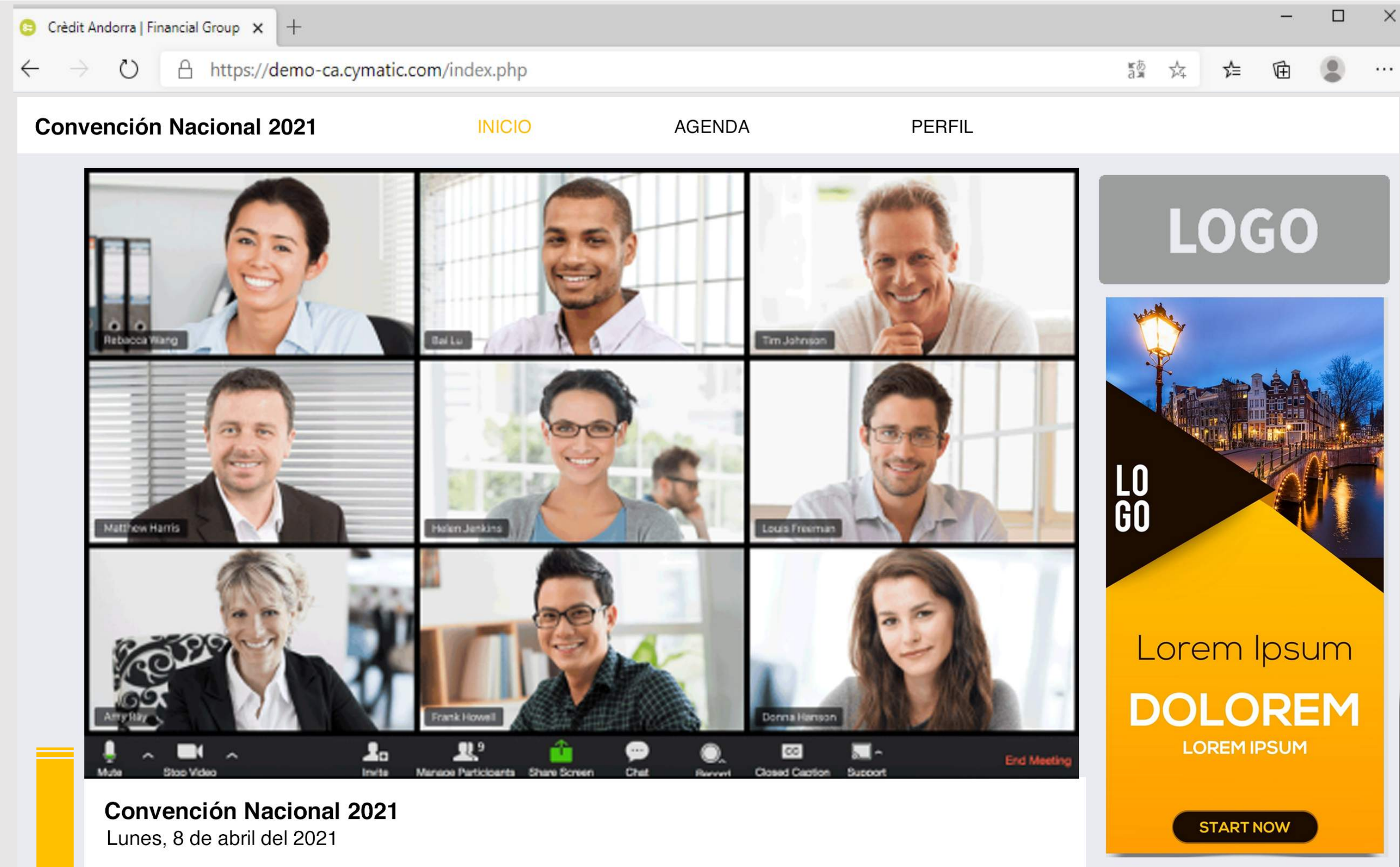
PESTAÑA DEL NAVEGADOR Y DIRECCI3N URL

Pestaña de navegaci3n y direcci3n URL, totalmente customizable.

ENLACES

Posibilidad de incluir botones, da visibilidad a:

- Tus patrocinadores
- Tus nuevos productos/servicios
- Tus marcas
- Últimas noticias o eventos...



REGISTRO Y ACCESO



Cada una de las salas tanto plenaria como breakout rooms deben tener un anfitrión que gestione la sala.

Funciones del Anfitrión

- 1 Creará y enviará el link a todos los invitados junto a contraseña por breakout room (para poder hacer breakout rooms automáticamente)
- 2 Dará inicio a la reunión desde ZOOM. De esta forma activará la reunión en la web donde accederán todos los invitados.
- 3 Gestionará todas las herramientas de la sala.

Funciones del Usuario

- 1 Los invitados deberán acceder a la reunión con el link facilitado y accederán a la landing page con la información de la reunión.
- 2 En la landing page habrá un botón que indicará “REUNIÓN NO INICIADA” cuando aún no se haya iniciado la reunión o “ENTRAR A LA REUNIÓN” cuando el anfitrión haya iniciado la reunión.
- 3 Automáticamente los invitados accederán a la plataforma de ZOOM CORPORATIVO, donde verán el visor de la reunión.

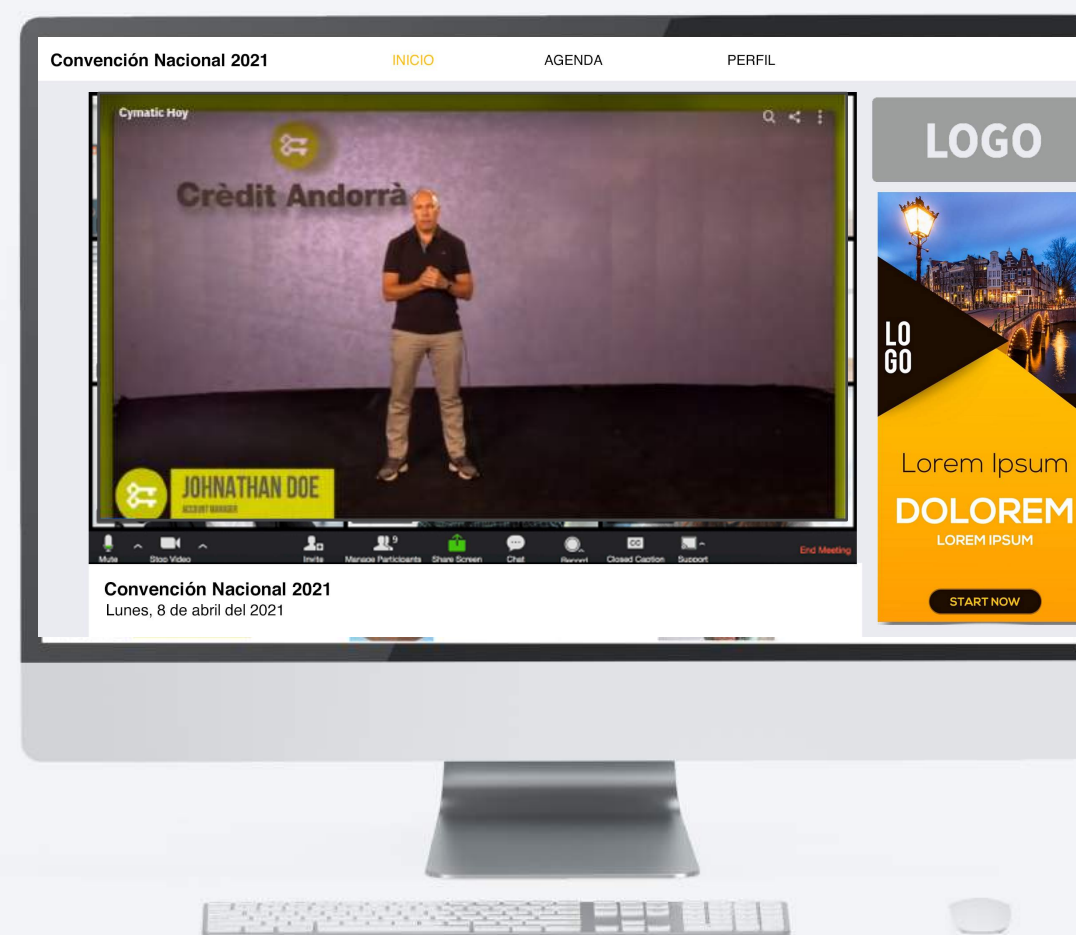
REALIZACIÓN DEL DIRECTO: SALA PLENARIA

Nuestro equipo técnico de forma remota o presencial se encargará de la realización en directo del evento.

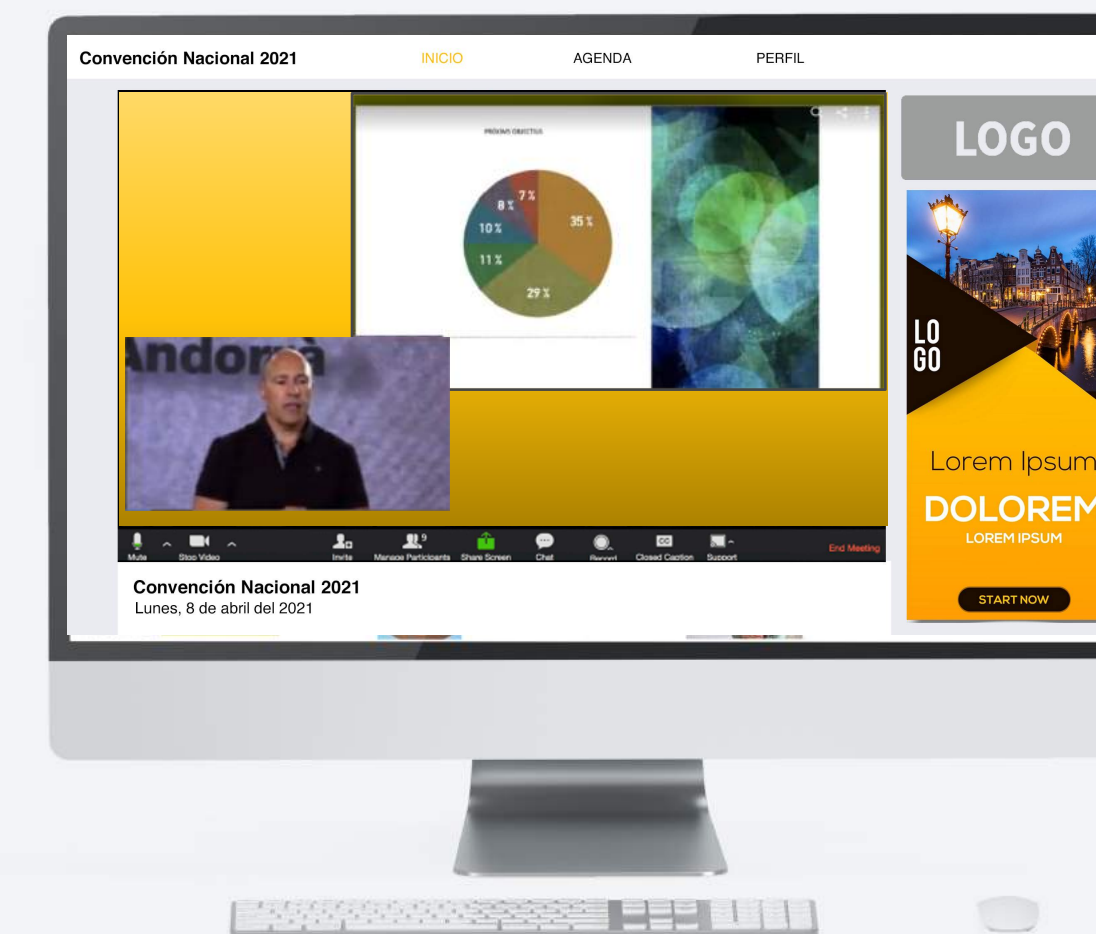
Carátulas de bienvenida y presentación.
Para acceder a la reunión.



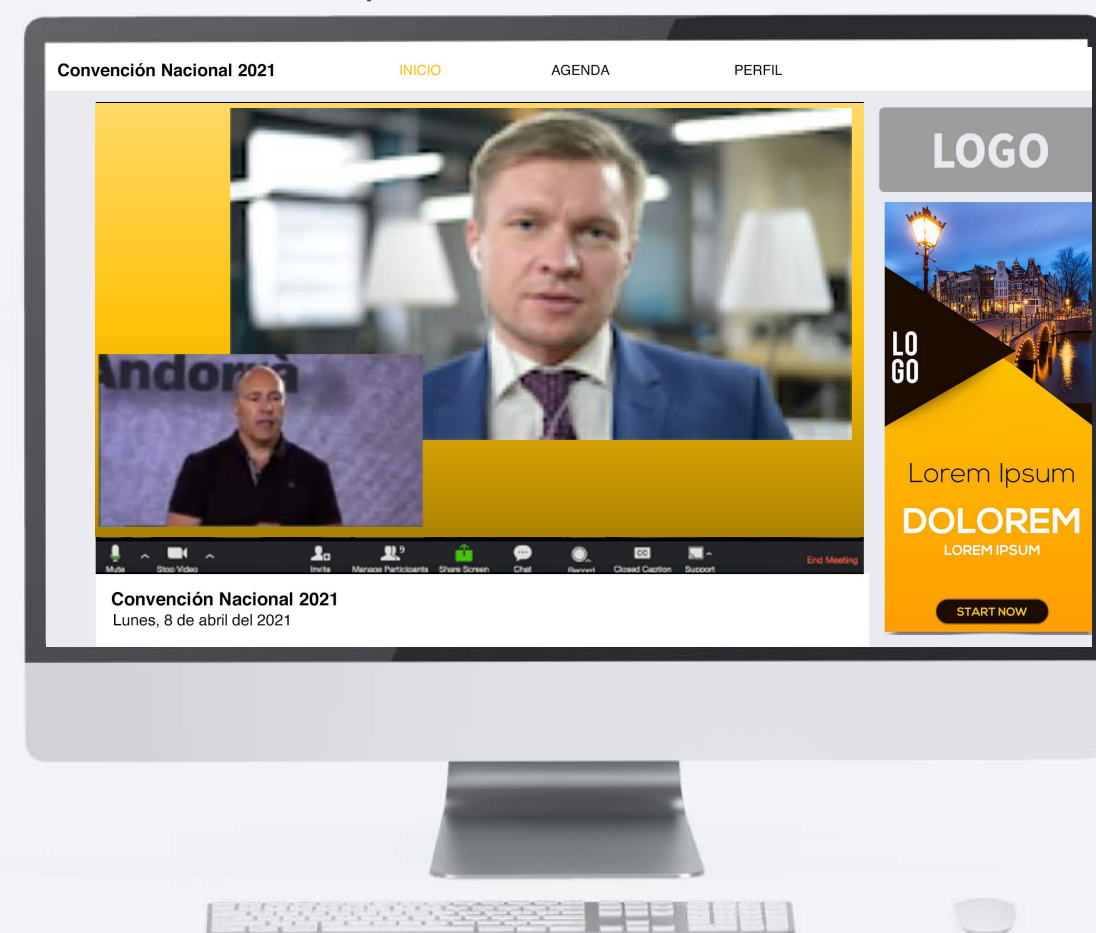
Pantalla completa 1 ponente.



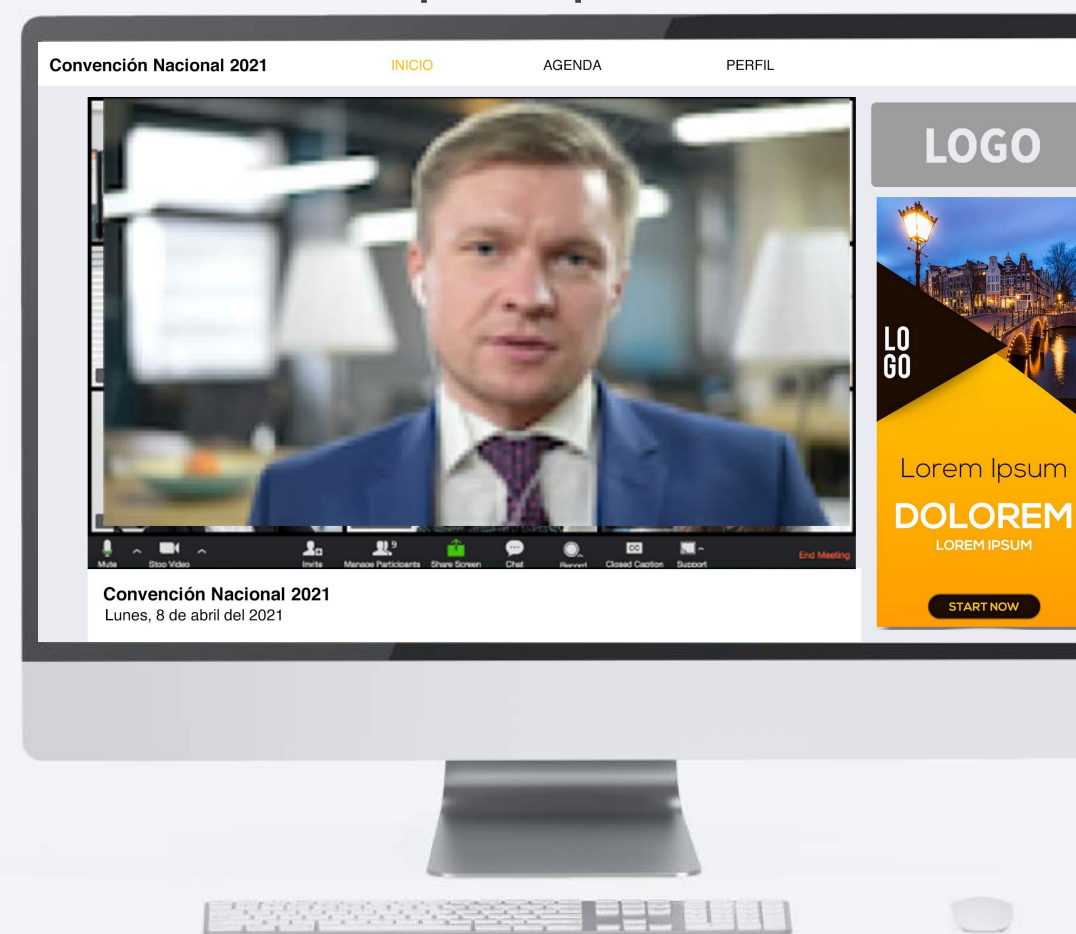
Pantalla compartida ponente / presentación ppt.



Pantalla compartida presentador/ ponente remoto.
Hasta 6 ponentes simultáneamente.



Pantalla completa ponente remoto.



Carátulas de cierre y agradecimiento.



REALIZACIÓN DEL DIRECTO: BREAKOUT ROOMS



Cada breakout room deben tener un anfitrión que gestione la sala.

Carátulas de bienvenida y presentación.
Para acceder a la breakout room.



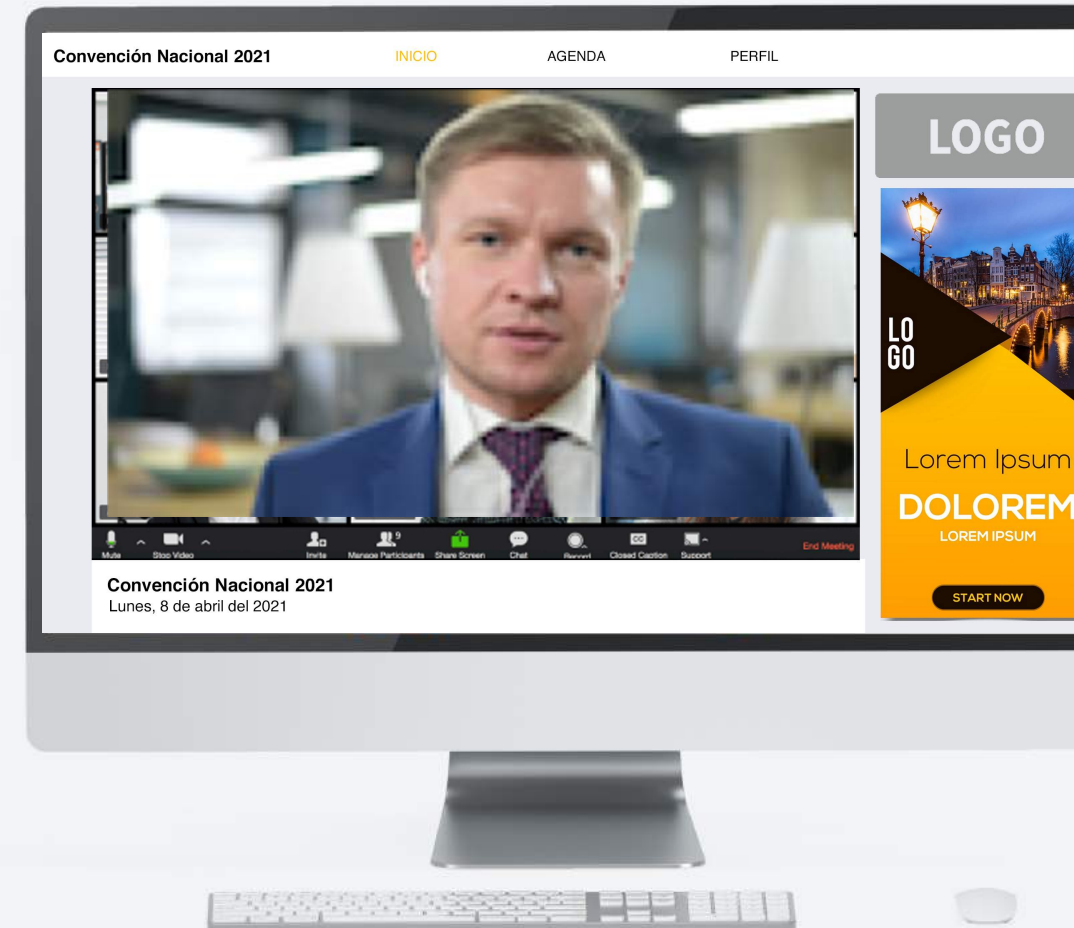
Interacción entre ponentes



Breakout rooms



Breakout room



Interacción entre ponentes



Carátulas de cierre y agradecimiento.





Calle Dinamarca, 10 A

08700 Igualada - Barcelona

comercial@cymatic.com

(+34) 93 805 38 68



www.cymatic.com